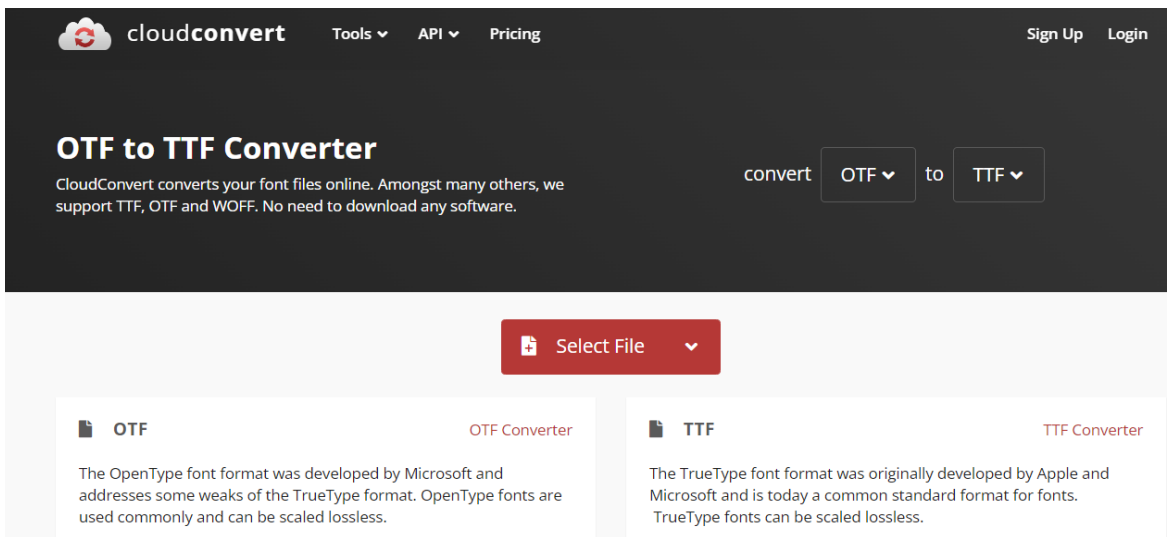


Umwandeln von Schriften ins TTF Format

Inkscape eignet sich hervorragend für die Arbeit mit grafischem Text und diversen Fonts. Leider kann Inkscape nur etwas mit True Type Schriften (.tff) anfangen und entsprechend ins Programm laden. Bei diversen Schriftanbietern gibt es auch .otf Dateien, also Open Type Fonts. Um diese in Inkscape verfügbar zu machen, eignen sich online Converter wie zum Beispiel: [Convertio.co](https://convertio.co) oder [Cloudconvert.com](https://cloudconvert.com) um nur einige zu nennen.

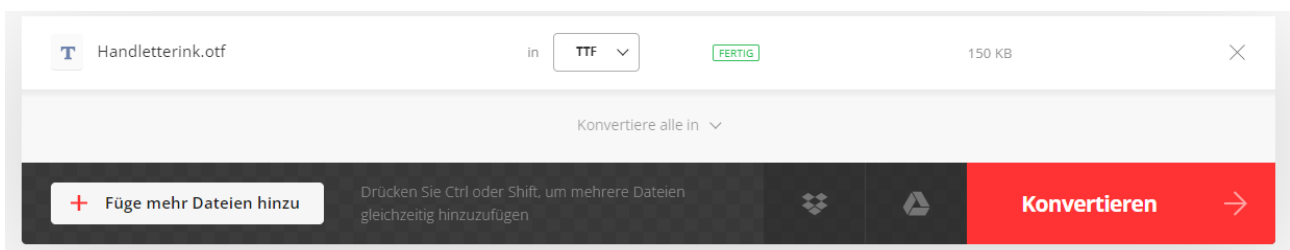
Hast du also eine Schrift im OTF Format heruntergeladen, kann du folgendes tun:

Suche dir einen Online Dienst zum konvertieren in ein anderes Dateiformat und stelle dort ein was genau du umwandeln möchtest. In diesem Fall hier deine OTF Datei zu einer TTF.



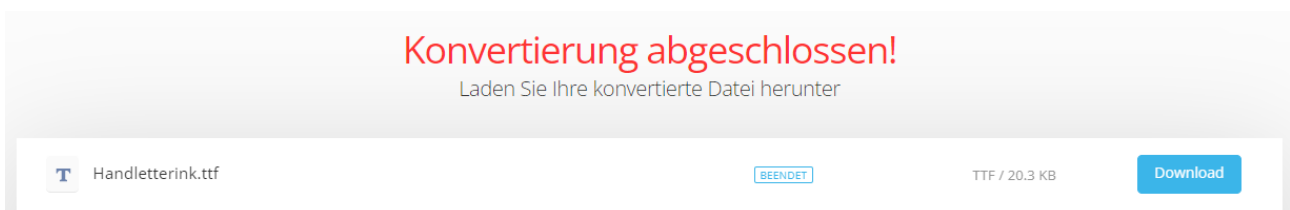
The screenshot shows the CloudConvert website interface. At the top, there's a navigation bar with 'cloudconvert', 'Tools', 'API', 'Pricing', 'Sign Up', and 'Login'. The main heading is 'OTF to TTF Converter'. Below it, a description states: 'CloudConvert converts your font files online. Amongst many others, we support TTF, OTF and WOFF. No need to download any software.' There are two dropdown menus for 'convert' (set to 'OTF') and 'to' (set to 'TTF'). Below this is a 'Select File' button. Two columns describe the formats: 'OTF Converter' explains that OTF was developed by Microsoft and is lossless; 'TTF Converter' explains that TTF was developed by Apple and Microsoft and is also a common standard format.

Jetzt musst du nun noch deine Download Datei auswählen und dort hochladen.



This screenshot shows the file upload and conversion stage. A file named 'Handletterink.otf' is listed with a 'T' icon, 'in' status, 'TTF' dropdown, 'FERTIG' status, and '150 KB' size. Below the file list, there's a 'Konvertiere alle in' dropdown. At the bottom, there's a '+ Füge mehr Dateien hinzu' button, a note 'Drücken Sie Ctrl oder Shift, um mehrere Dateien gleichzeitig hinzuzufügen', and a large red 'Konvertieren' button with a right arrow.

Nach einer kurzen Bearbeitungszeit kannst du dir die TTF Datei runter laden und jetzt installieren.



This screenshot shows the completion of the conversion. A large red heading says 'Konvertierung abgeschlossen!' with the subtext 'Laden Sie Ihre konvertierte Datei herunter'. Below this, the file 'Handletterink.ttf' is listed with a 'T' icon, 'BEEENDET' status, 'TTF / 20.3 KB' size, and a blue 'Download' button.

Nun kannst du auch mit Inkscape mit dieser Schrift arbeiten! Viel Spaß!